

SKÖTSELANVISNINGAR FÖNSTER OCH DÖRRAR PVC OCH ALUMINIUM

UNDBIK SKADOR ORSAKADE AV KORROSION OCH SKRÄP

- FRÄTANDE MATERIAL, SMUTS OCH FUKT KAN SKADA PRODUKTERNA OCH ORSAKA FAROR
- ANVÄND INTE ÄTTIKSSYRA ELLER SYRAAVGIVANDE TVÄTTMEDEL
- ANVÄND INTE PRODUKTERNA I MILJÖER DÄR LUFTEN INNEHÅLLER AGGRESSIVA ELLER FRÄTANDE KOMPONENTER
- SE TILL ATT ALLA DELAR ÄR FRIA FRÅN SKRÄP OCH SMUTS, SPECIELLT CEMENT- OCH GIPSRESTER
- HÅLL PRODUKTERNA TORRA UNDER LAGRING

RENGÖR PRODUKTERNA FÖRSIKTIGT

- RENGÖR ENDAST MED MJUK TRASA OCH MILDA, UTSPÄDDA PH-NEUTRALA RENGÖRINGSMEDEL, TYP VANLIGT DISKMEDEL OCH VATTEN
- WURTH IPA CLEANER RENGÖRINGSMEDEL KAN ANVÄNDAS VID HÅRT NEDSMUTSNING
- PRODUKTERNA FÅR INTE UTSÄTTAS FÖR SLIPANDE RENGÖRINGSMEDEL ELLER AGGRESSIVA OCH SURA RENGÖRINGSMEDEL
- LÅT TORKA EFTER RENGÖRINGEN

UNDERHÅLL

- KONTROLLERA ATT ALLA DETALJER ÄR SÄKRA OCH INTE SLITNA ELLER UTNÖTTA
- KONTROLLERA ATT GÅNGJÄRNENS SPRINTAR ÄR LÅSTA. OM INTE TRYCK UPP DEN OCH SE TILL ATT LÅSNINGEN AV SPRINTEN ÄR AKTIV!
- KONTROLLERA ATT DET INTE FINNS LÖSA SKRUVAR ELLER HANDTAG. DRA FAST MED LÄMPLIGT VERKTYG. OBS! DRA INTE SKRUVARNA FÖR HÅRT!
- BYT UT SLITNA, DEFEKTA DETALJER ELLER SKADADE SKRUVAR!
- SMÖRJ ELLER OLJA IN ALLA RÖRLIGA DETALJER OCH ALLA LÅSPUNKTER. ANVÄND ENDAST SYRAFRI, HARTSFRI OLJA ELLER FETT!
- REGELBUNDNA KONTROLLER OCH JUSTERINGAR BÖR UTFÖRAS FÖR ATT SÄKERSTÄLLA GOD PRESTANDE OCH LÅNG LIVSLÄNGD

INTERVALL	UNDERHÅLL
MINST 1 GÅNG PER ÅR *	KONTROLLERA ATT ALLA DETALJER SITTER STADIGT FAST OCH KONTROLLERA SLITAGET. DRA ÅT ALLA SKRUVAR VID BEHOV. ALLA SLITNA DETALJER BÖR BYTAS UT. KONTAKTA DIN FÖRSÄLJARE
	SMÖRJ ALLA RÖRLIGA OCH LÅSNINGAR. KONTROLLERA FUNKTIONERNA

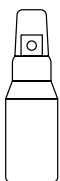
* VAR 6:E MÅNAD FÖR SKOLOR OCH HOTELL

- ANVÄND FETTSPRAY PÅ ALLA RÖRLIGA DELAR OCH BESLAG
- RÖR PÅ ALLA DELAR OCH KONTROLLERA ATT FETTET ÄR APPLICERAT PÅ ALLA RÖRLIGA YTOR. TORKA AV ALL ÖVERFLÖDIG OLJA OCH FETT. SMÖRJ SPANJOLETTERNAS KONTAKTYTOR MED ETT FAST FETT (KONSISTENSKLASS 2 ENLIGT DIN 51818)

UNDERHÅLL, RENGÖRING OCH YTSKYDD

- TA BORT ALLA EVENTUELLA FLÄCKAR ELLER SPILL OMEDELBART EFTERSOM DE KAN ORSAKA FÖRSÄMRAD FUNKTION OCH SKADA PRODUKTENS YTA
- ANVÄND ENDAST MILDA, PH-NEUTRALA, UTSPÄDDA RENGÖRINGSMEDEL
- ANVÄND ALDRIG VASSA FÖREMÅL, SLIPMEDEL ELLER AGGRESSIVA RENGÖRINGSMEDEL (SÅSOM ÄTTIKA ELLER SURA RENGÖRINGSMEDEL)
- SE TILL ATT VATTEN INTE RINNER IN KARMEN ELLER BÅGENS ÖPPNINGAR VID RENGÖRING
- TORKA NOGGRANT EFTER RENGÖRINGEN OCH OLJA IN YTAN MED EN OLJEIMPREGNERAD TRASA. ANVÄND INTE SURA ELLER HARTSHALTIGA OLJOR
- KONTROLLERA ATT TÄTNINGARNA ÄR TORRA OCH RENA OCH OSKADADE. GNID IN TÄTNINGARNA MED SILIKON 2 GGR / ÅR. SKADADE TÄTNINGAR MÅSTE BYTAS UT
- KONTROLLERA OCKSÅ DRÄNERINGARNA I KARMENS NEDRE DEL. BLÅS RENT MED TRYCKLUFT VID BEHOV
- TORKA ELLER BORSTA AV ALLA YTOR MED EN LÖSNING AV MILT DISKMEDEL. ANVÄND INTE SKURMEDEL ELLER THINNER ELLER ANDRA LÖSNINGSMEDEL. MEDEL MED NITRO, BENSIN ELLER LIKNANDE SKA UNDVIKAS. FÖR ENVIST SMUTS ANVÄND ALLTID SPECIELLA RENGÖRINGMEDEL, KONTAKTA DIN LEVERANTÖR
- KONTROLLERA ATT HANDTAGEN RÖR SIG FRITT OCH SMIDIGT. OM DE ÄR TRÖGA, ANVÄND FÖRSIKTIGT REKOMMENDERAT SMÖRJMEDEL PÅ ALLA SPONJOLETTER OCH LÅSYTOR.

VERKTYG



1. VÅRD AV BESLAG
REKOMMENDERAD OLJA FÖR
BESLAG



2. TÄTNINGAR.
SILIKON ELLER
MOTSVARANDE SMÖRJMEDEL



3. RENGÖRING YTOR
VANLIGT DISKMEDEL OCH VATTEN



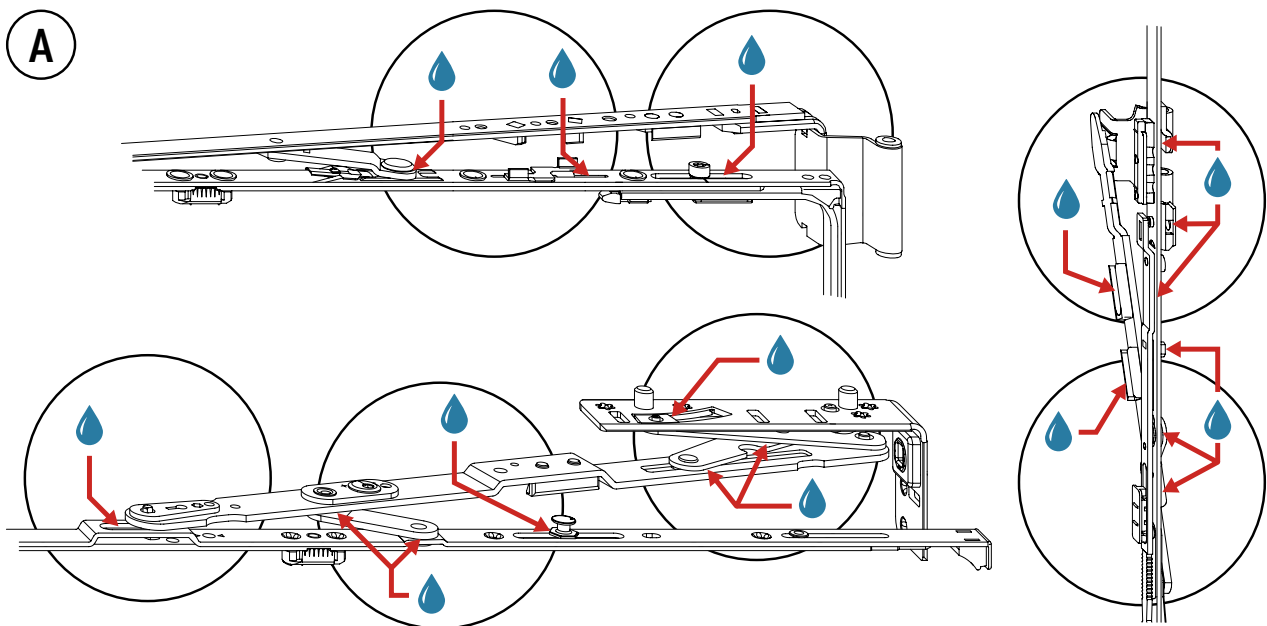
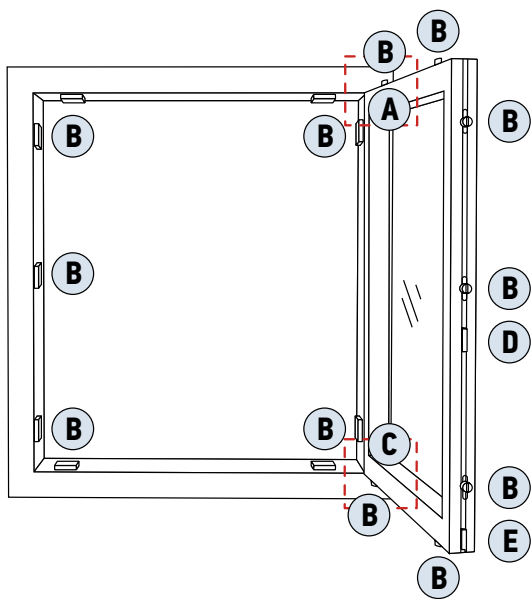
4. TORR TRASA

UNDERHÅLL

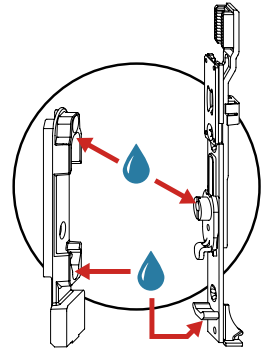
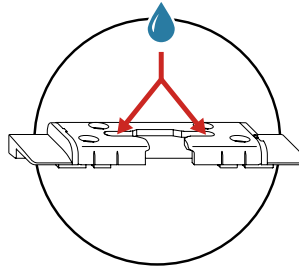
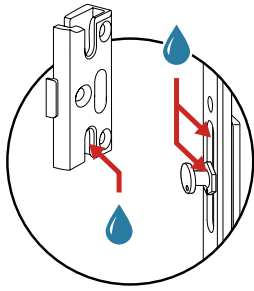
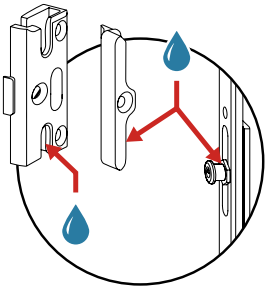
KONTROLLERA ALLA BESLAG OCH FUNKTIONER

- KONTROLLERA ATT GÅNGJÄRNENS SPINTAR ÄR LÅSTA. OM INTE TRYCK UPP SPINTEN OCH SE TILL ATT LÅSNINGEN AV SPINTEN ÄR AKTIV
- SMÖRJ ALLA BESLAG, RÖRLIGA DELAR OCH ÖPPNINGAR MED ETT FAST FETT (KONSISTENSKLASS 2 ENLIGT DIN 51818). TORKA BORT ALL ÖVERFLÖDIGT FETT
- KONTROLLERA FUNKTIONEN. JUSTERA VID BEHOV, KONTAKTA DIN LEVERANTÖR I SÅFALL.

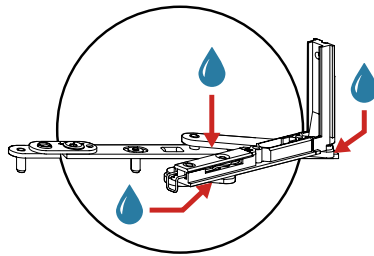
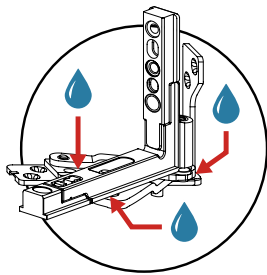
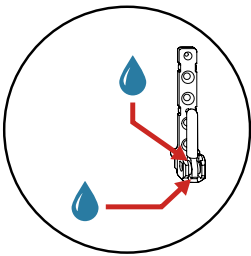
SIDOHÄNGDA PRODUKTER MED SYNLIGA BESLAG



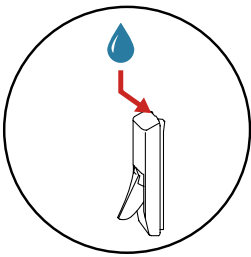
B



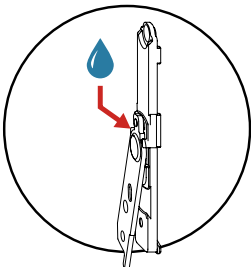
C



D



E



UNDERKANTS HÄNGDA PRODUKTER

